

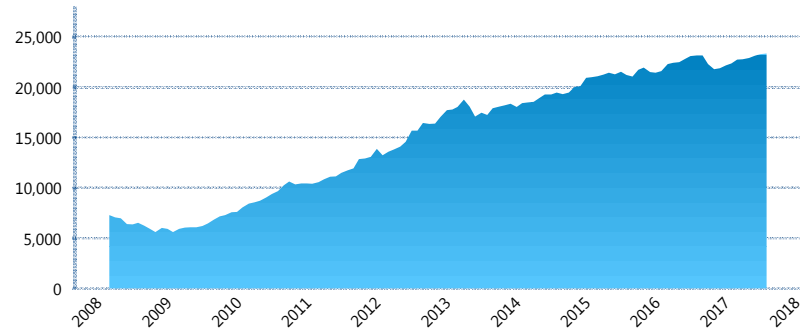
I. INFORMACIÓN FINANCIERA

I) Detalles del Fondo

Detalles del Fondo	
Razón Social	Met3 Siefore Básica, S. A. de C. V.
Inicio de Operaciones	03/03/2008
Tipo de Fondo	Básica
Clave Bolsa	MET3
Activos Administrados *	23,351
ISIN	MX54ME080026
Comisión Anual	1.10%
Administrador	MetLife Afore, S.A. de C.V.
Director General	Mtro. Enrique Alejandro Giménez
Presidente del Consejo	Sofía Belmar Berumen

Activos Administrados *

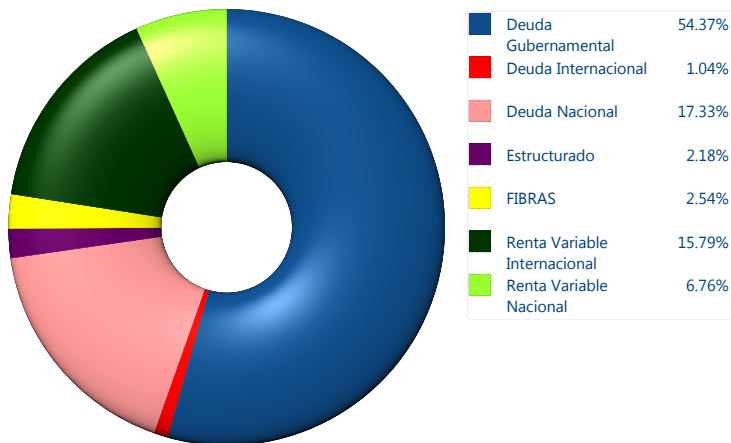
\$23,351



*Cifras en millones de pesos

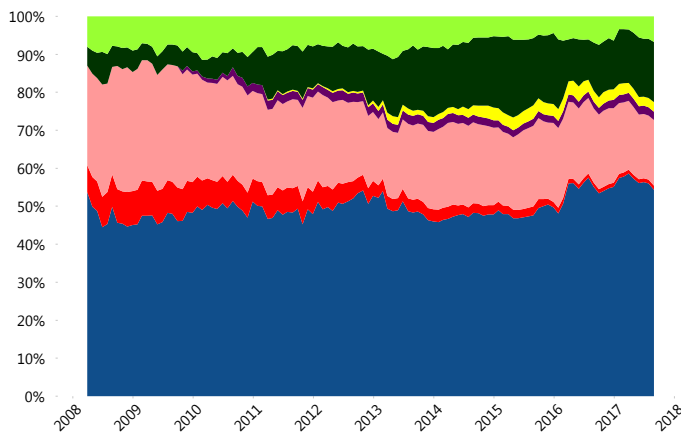
Contiene el efecto de fusiones, cortes transversales y transferencias por edad. Para mayor información consultar: <http://www.consar.gob.mx/gobmx/Aplicativo/Factsheets/EC/ECSAR.pdf>

II) Inversiones



Tipo de Instrumento		Metlife (SB3)	Sistema Básicas 3**
Renta Variable Nacional	Renta Variable Nacional	6.76%	6.88%
	Total	6.76%	6.88%
Renta Variable Internacional	Renta Variable Internacional	15.79%	15.47%
	Total	15.79%	15.47%
Mercancías	Mercancías	0.00%	0.33%
	Total	0.00%	0.33%
FIBRAS	FIBRAS	2.54%	2.00%
	Total	2.54%	2.00%
Estructurado	Estructurados	2.18%	5.70%
	Total	2.18%	5.70%
Deuda Nacional	Alimentos	0.41%	0.39%
	Automotriz	0.00%	0.09%
	Banca de Desarrollo	0.20%	1.77%
	Bancario	1.40%	1.29%
	Bebidas	0.43%	0.60%
	Cemento	0.19%	0.05%
	Centros Comerciales	0.00%	0.08%
	Consumo	0.34%	0.29%
	Deuda CP	0.00%	0.00%
	Empresas Productivas del Estado	2.79%	2.60%
	Estados	0.00%	0.59%
	Europesos	3.73%	3.19%
	Grupos Industriales	0.70%	0.66%
	Infraestructura	3.52%	3.19%
	Otros	0.72%	0.97%
	Papel	0.00%	0.10%
	Serv. Financieros	0.14%	0.37%
Siderúrgica	0.00%	0.00%	
Telecom	0.83%	1.32%	
Transporte	0.18%	0.25%	
Vivienda	1.74%	1.65%	
Total	17.33%	19.45%	
Deuda Internacional	Deuda Internacional	1.04%	1.15%
	Total	1.04%	1.15%
Deuda Gubernamental	BONDESD	0.00%	0.30%
	BONOS	15.13%	12.37%
	BPA182	0.00%	0.01%
	CBIC	2.18%	3.47%
	CETES	0.00%	5.61%
	REPORTO	0.39%	1.62%
	UDIBONO	36.07%	24.74%
UMS	0.61%	0.92%	
Total	54.37%	49.03%	
Total	100.00%	100.00%	

Evolución de Inversiones



**Considera las inversiones de todo el grupo de SIEFORES Básicas 3
Cifras al cierre de agosto de 2017

III) Desempeño

Rendimiento Bolsa

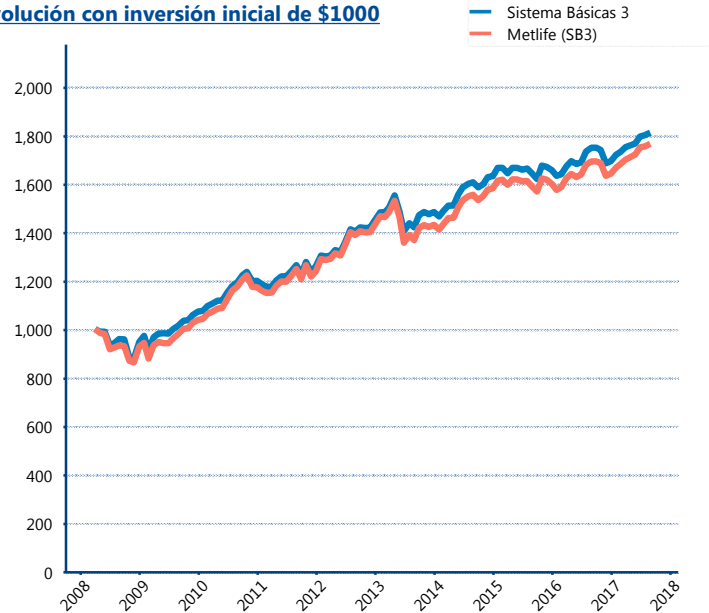
Tipo	Metlife (SB3)	Sistema Básicas 3
1 año	4.31%	3.61%
2 años	5.21%	4.82%
3 años	4.21%	4.00%
5 años	4.88%	5.21%

Indicador de Rendimiento Neto

Siefore	IRN %
Profuturo (SB3)	7.43%
SURA (SB3)	7.17%
PensionISSSTE (SB3)	6.85%
Banamex (SB3)	6.75%
Coppel (SB3)	6.52%
Metlife (SB3)	6.40%
Principal (SB3)	6.23%
Azteca (SB3)	6.12%
XXI-Banorte (SB3)	6.07%
Invercap (SB3)	5.46%
Inbursa (SB3)	5.08%

Promedio Simple	6.37 %
Promedio Ponderado	6.58 %

Evolución con inversión inicial de \$1000



Construido con el precio de la Siefore registrado en la Bolsa Mexicana de Valores

IV) Medidas de sensibilidad y riesgos

Evolución del Plazo Promedio Ponderado

